

目录

目录	- 1 -
产品简介	- 2 -
基本特性	- 3 -
典型应用	- 3 -
工作原理	- 4 -
开机即用	- 6 -
参数解析	- 6 -
安装方式	- 11 -
电池更换	- 11 -
接收器简介	- 12 -
应用模型	- 17 -
附录 I—修改记录	- 22 -

HT78 系列无线温湿度采集器

产品简介

HT78-LE-S 是一款远距离温湿度**无线发射装置**，内部集成 Sensirion 第三代高精度 SHT3X 数字温湿度传感器，采用 LORA 扩频通讯技术，实现无线温度采集和数据传输，内置 8500mAh 超大容量工业锂电池，远距离传输和电池长续航特性完美结合。提供多种接收器备选，构建多种无线数据采集模型，满足各行各业应用需求。

与 WIFI 相比，LORA 扩频通讯功耗更低、且隔墙传输性能更佳；

与 2G/4G 相比，LORA 扩频通讯功耗更低、且无需流量卡，不产生流量费用。



基本特性

- 休眠电流 1.8uA
- 最大持续发射电流 130mA ⁽¹⁾
- 工作电压 2.1~3.6V
- 电池容量 8500mAh ⁽²⁾
- 测温量程 -40~ 125℃
- 使用环境温度 -40~85℃ ⁽³⁾
- 测温精度 $\pm 0.3^{\circ}\text{C}$ & $\pm 3\%$ ⁽⁴⁾
- 无线上传周期 13~65535S
- 可编程设备组号 1~255
- 可编程设备编号 1~255
- 可编程同步字 1~255
- 可编程功率等级 1~7
- 可编程通讯频道 1~32
- 扩频因子 10/11/12⁽⁵⁾
- 无线传输距离 500m ⁽⁶⁾



(1) 持续发射电流与功率等级有关；

(2) 传统的充电方式电路无法做到超低功耗，成本高且不耐高低温；而外部直流供电方案也违背了无线免布线的本质，采用一次性功率型锂电池，适合-40~85℃环境，且易更换；

(3) 受电池和外壳的耐温工艺影响，HT78 不适合在超出此温度范围环境下持续工作，如插入高温环境，建议 A 端加长来远离热源。

(4) 提供多区间数据补偿软件，用于精度修正，且操作简单，详情参考相关手册；

(5) 扩频因子越大，接收灵敏度越高，通讯距离越远，单次数据包传输时间越长，功耗越大，综合考虑扩频因子为 11 最为适中；

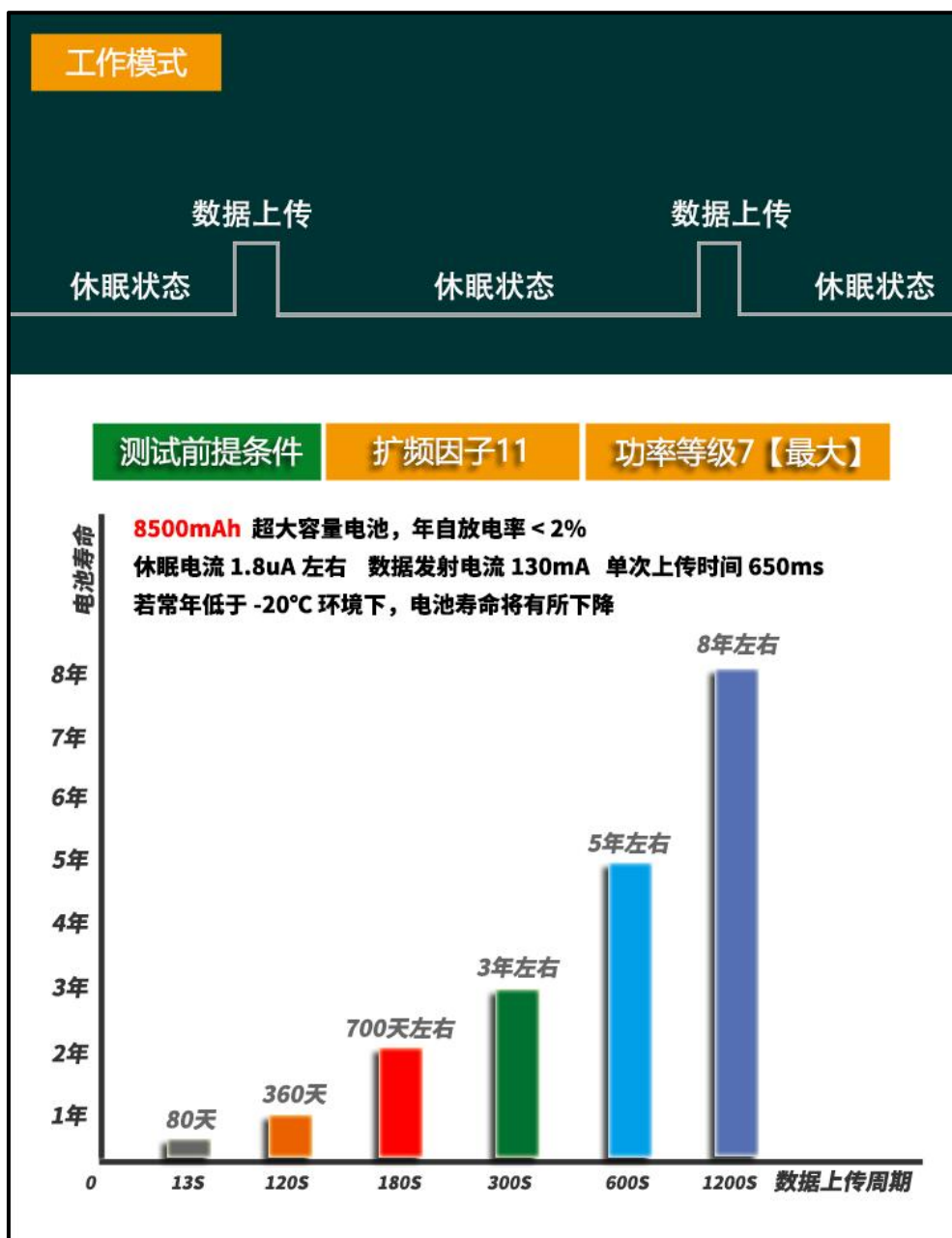
(6) HT78 最大的优点就是传输距离远，空旷无遮挡传输可达 2000 米左右，马路环境下测试可达 500 米以上，楼宇内同层隔墙后可传 100 米左右，上下可覆盖 5 层以上。非常适合测温设备分散的应用场景，如酒店、商场、大型工厂等；

典型应用

主要用于食品、药品、化工生产、蒸汽管道、烤箱、烘道等，构建无线多路在线测温系统的核心价值在于免布线、随处装、易维护，取代传统人工测温方式；既降低了安装成本、线缆成本，又提高了采集、分析温度的效率，为科学实验、工业生产提供技术保障。

工作原理

以下是 HT78-LE-S 无线温度采集器的工作原理与功耗数据分析。休眠待机状态电流低至 1.8uA, 而最大发射功率条件下, 持续发射电流高达 130mA, 所以电池的主要消耗在无线数据传输过程中, 如 5 分钟上传一次电池可以续航 4 年左右。



如上图所示, 可以得出 HT78 系列无线温湿度采集器更适合慢节奏测温应用, 请结合实际应用需求来合理设定上传周期, 电池更耐用, 使产品更实用。

如果需要实时性高, 电池更耐用, 推荐选用 HT59 系列, 但 HT59 传输距离不如 HT78。

【发射功率】该等级设置越大，无线传输距离越远，整体功耗越大，考虑无线传输距离越远、信号稳定性，默认出厂设置为等级 7，即最大发射功率（20dbm），使无线传输性能达到最佳。

【上传周期】该周期设置越长，无线发射的次数越少，整体功耗越低。且上传周期可灵活设置的，设置范围建议为 13~65535S。在合理地选择上传周期时，首先应该明确测温的总时间，是天、月还是年，并根据设置的上传周期参数就可确定无线测温的采样率，而采样率才是关键。

上传周期	采样率（次数）				电池使用寿命
	每小时	每天	每月	每年	
13 秒	277	6646	19.94 万	239.26 万	80 天左右
120 秒	30	720	2.16 万	25.92 万	1 年以上
180 秒	20	480	1.44 万	17.28 万	2 年左右
300 秒	12	288	0.864 万	10.368 万	3 年左右
600 秒	6	144	0.432	5.184 万	5 年左右
1200 秒	3	72	0.216	2.592 万	8 年左右
备注：13S、60S、120S 对应电池寿命为实测数据，其他为理论推算数据					

从以上数据分析，相比传统人工测温，实时、精准是无线测温技术的核心价值。工业现场环境一般比较复杂，而且待测温设备较分散，当测温设备较多时，所以只有无线传输距离远，电池又可使用多年，无线测温技术才有真正的实用价值。

【应用场景一】只需传输 10 米左右，但要求温度采样率高，那么可将发射功率等级设置为 1，无线上传时间为 30S，这样电池依然可耐用 1 年左右。

【应用场景二】需传输 200 米以上，但对温度更新时间不需要很快，那么可将发射功率等级设置为 7，无线上传时间为 300S，这样电池可耐用 3 年左右。

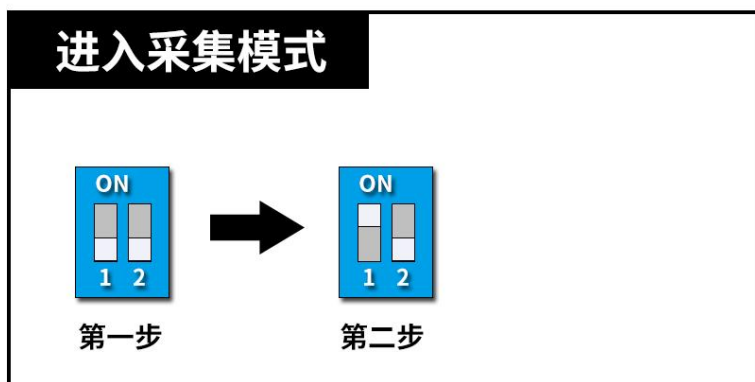
由于无线传输为电磁波，属于能量传递方式，每路 HT78 采集器无线发射一次数据需要占用信道一定时间，当固定频道下关联的 HT78 无线温度采集器越来越多时，该信道被占用的时间会增加，所以为了减少干扰，并融入数据防碰撞算法，经验参考建议如下：

- 上传时间为 13 秒，建议单个接收器关联 5 个左右采集器
- 上传时间为 30 秒，建议单个接收器关联 10 个左右采集器
- 上传时间为 60 秒，建议单个接收器关联 15 个左右采集器
- 上传时间为 180 秒，建议单个接收器关联 20 个左右采集器
- 上传时间为 300 秒，建议单个接收器关联 30 个左右采集器

反之，如果要实时性强，那么需要更多的分组，也就是需要更多的接收器，所以合理的参数也可以有效的控制系统成本。

开机即用

HT78 无线温湿度采集器出厂前均已预先设置好参数，用户无需设置，开机即可进行测试、使用；由于 HT78 与接收器之间是单通道无线通讯，当多个 HT78 同时使用时，请避免多个 HT78 同时启动，需间隔 5 秒以上逐个启动。软件上采用超低功耗设计，所以当关闭设备后，不能马上开机，当然关闭设备后如需开机，需要适当间隔几秒，使其充分放电后再开机，否则有无法启动。

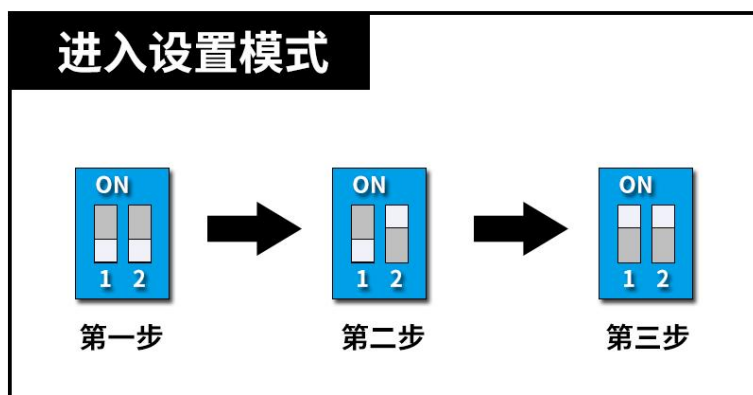


参数解析

由于不同用户的技术指标需求不同，当用户需要改动上传周期、设备编号等参数时，可通过 ST78 参数设置器来进行参数修改调整，下图为 ST78 参数设置器。



通过组号，编号，频道等参数来确定无线温度传感器的信息，且参数均可灵活设置，参数指令通过无线方式交互完成，下图所示为 HT78 进入被设置模式的方法，请注意拨动开关的前后顺序。



详细参考我司提供的参数设置演示视频。

https://v.youku.com/v_show/id_XNTgOMjIONTAwNA==.html

请注意，由于设置参数时为非低功耗模式，所以设置参数后请立即恢复到正常测温模式，并关闭电源，否则会影响电池的使用寿命；也可避免其他设备在参数时受干扰。

具体的参数设置流程操作说明如下：

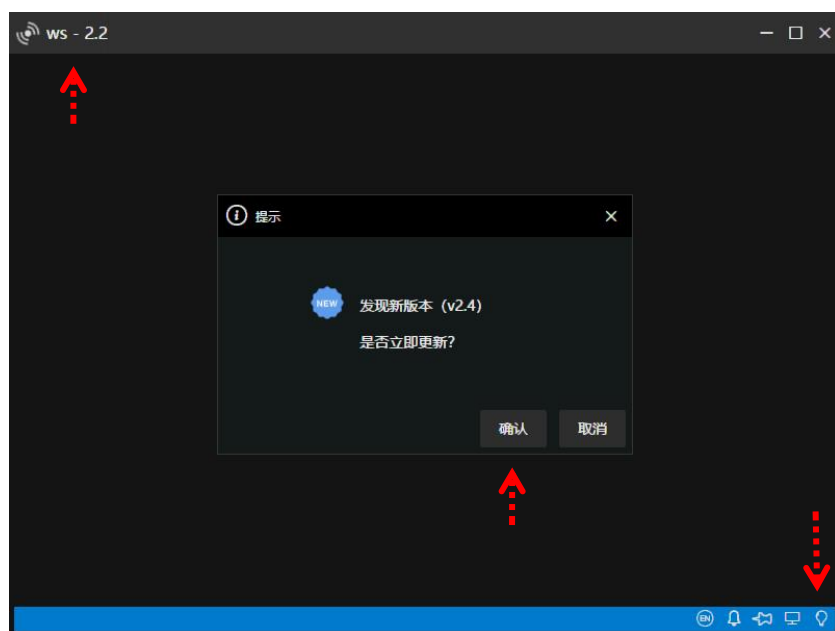
第一，解压 ST-RE78-78USB 驱动文件，双击 CH341SER，点击安装即可完成驱动的安装。安装好驱动后将 ST78 与电脑的 USB 端口连接，通过电脑端设备管理器可以查到到虚拟串口设备，即代表安装成功，注意不同的 USB 端口，对应的 COM 口号不同



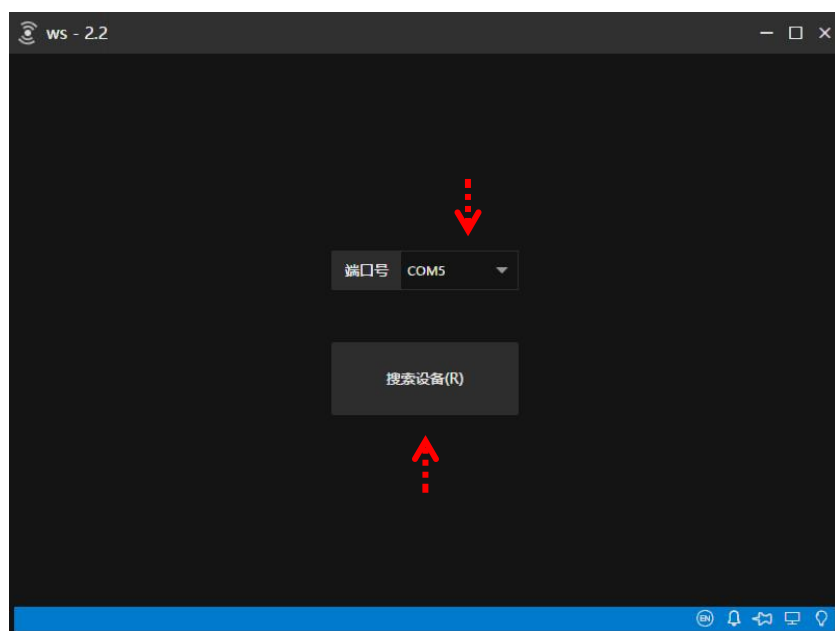
第二，如下图所示安装 ws-win-x86-x64-latest 设置软件，安装软件图标如下图所示，



第三，第一次安装软件后，点击右下角图标的升级到最新版本，合理的选择右下角图标功能选型可以更好的使用设置软件。



第四，将待设置设备处于设置模式，打开设置软件，选择端口号后点击【搜索设备 (R)】



此外，扫描二维码可以获得设备的出厂参数，当电脑处于互联网的状态下，通过设置软件修改参数后，再次扫描二维码时参数也会相应的变化，该功能有利于设备参数信息管理。请注意参数设置时只能一个设备处于设置模式，

第五，HT78 属于发射装置，进入设置界面后点击【读取（R）】如下图所示。



比如 80 路测温，可以分成 4 组，每组对应 20 个测温点和 1 个接收器

组号 ⁽¹⁾	同步字 ⁽²⁾	频道 ⁽³⁾	扩频因子	编号 ⁽⁴⁾	功率等级 ⁽⁵⁾	上传周期 ⁽⁶⁾
1	18	18	11	1~20	7	300S
2	18	21	11	1~20	7	300S
3	18	24	11	1~20	7	300S
4	18	27	11	1~20	7	300S

- (1) 组号：应用术语，在测温节点较多的应用场景时用于分类，以便于设备信息管理
- (2) 同步字：通信术语，无线传输链路时用于调制解调时数据对齐处理
- (3) 频道：通讯术语，在测温节点较多的应用场景可通过不同频道来避免干扰
- (4) 编号：应用术语，与组号结合起来使用，同一组内的测温节点编号不能重复
- (5) 功率等级：通讯术语，默认 7 (20dbm), 功率越小通讯距离越近，电池越耐用
- (6) 上传周期：应用术语，单位为：秒，可按需设置，根据最新的无线通讯协议，建议上传周期不要小于 13S，考虑很多工业场景不适合频繁的更换电池，所以建议上传周期值大一些，这样电池可以使用多年，产品的用户体验更佳；针对快速测温需求，我们会有其他解决方案，欢迎咨询交流。


【备注 1】同组中无线温度传感器和接收器的组号、同步字、频道、扩频因子参数须一致

【备注 2】同组中无线温度传感器的编号不可重复，若重复后接收器收到的数据将被覆盖

【备注 3】不同组的频道参数在设置时间间隔要大一些，因为相近频道也容易产生近场干扰

安装方式

由于内置电池和芯片电路工作温度范围 $-40\sim 85^{\circ}\text{C}$ ，所以 HT78-LE-S 主体设备要原理高温区域，从而确保产品可正常工作。



如上图所示，先通过螺丝或双面胶固定好托盘，然后将 HT78-LE-S 镶嵌在底座上 6 个支架上即可，固定安装时也可磁铁吸附，欢迎咨询交流。

电池更换

默认选用工业级大容量 ER26500 电池，最大持续电流可达 1A，用户可以找我司采购，也可自行更换电池，拧开外壳即可更换，用户购买电池时需要注意电池的插头尺寸，以避免出错。

接收器简介

针对不同应用场景，我们提供多款无线温度接收器备选，与 HT78 无线温度采集器灵活搭配使用，以满足不同领域的使用者和开发者。接收器主要分集中器和网关两大类，以下分别介绍各种的特点。

【集中器】 采用标准 MODBUS-RTU 协议，多路 HT78 无线温度采集器定时将数据汇总传输给 RE78 集中器，用户通过串口 (RS-485/232/USB) 进行读取数据用于二次开发，尤其适合系统集成开发用户使用。

无线温度集中器			
产品型号：RE78-M-485	基本特性	功能说明	
	硬件接口	默认 RS-485 接口	
		USB 转串口	
		按需提供 RS-232 接口	
	数据协议	MODBUS-RTU	
	供电方式	9-30VDC	
	天线	默认 1 米 SMA 吸盘天线	
		选配棒状 SMA 天线	
	节点容量	1~60 路 (单组)	
典型应用	PLC、PC、MCU		
	组态触摸屏		
	DTU、WIFI、以太网 串口服务器模块		
<p>接收器采用 RS-485 总线，易于扩展、易于与其他串口设备进行数据交互。 详细介绍：http://www.wn1010.com/a/jiejuefangan/xxcglwjfa/244.html</p>			

【网关接收器】 采用标准 HTTP 协议，POST 方法，JSON 数据交互格式；网关分 2G/4G/WIFI/以太网 4 个系列供选择，每个版本均提供 2 个版本，即非可视化版本和可视化版本，非可视化网关性价比高，而可视化版本在测试和使用中更方便、直观。

相信大家会发现市面上有一些测温产品会采用直接 GPRS/4G/NB/WIFI 传输方式，其优点在于单个测温设备可直接数据接入互联网，这类模式就不存在网关接收器的概念，直接通过 WIFI 网络或通信基站实现数据接入互联网，但功耗大，尤其在较快的测温周期前提下，电池无法续航多年（若采用更大容量电池，从而增加电池成本、设备体积），如果无线传感设备采用外加电源设计，那么无线将失去免布线的优势。

在复杂及恶劣的工业场景，传感器设备布局一旦安装完成后也不方便反复去充电，很难像我们的手机这类产品可以随意的充电,所以工业无线传感器设备的电池续航特性也显得尤为突出。为了降低无线传感器的功耗，测温点采用 LORA 无线扩频通信技术，并在接收器集成联网功能（GPRS、WiFi、以太网）以实现跨区域远程数据汇总管理，融合多种技术从而真正满足复杂的应用场景。

接收器	型号	特点	备注
2G 网络	WG78	非可视化版本	产生流量费，性价比高，但 2G 网络逐步将退网
	WG78-TFT	可视化触摸屏版本	
4G 网络	EG78	非可视化国内版本	产生流量费，数据上传快，将逐步替代 2G 网络
	EG78-TFT	触摸屏国内版本	
	EG78-P	集成 GPS 定位功能	
	EG78-TFT-P		
	EG78-G	全球范围通用版本	
	EG78-TFT-G		
WIFI	WT78	非可视化版本	不产生流量费，但需良好 WIFI 覆盖为前提
	WT78-TFT	可视化触摸屏版本	
以太网	ET78	非可视化版本	不产生流量费，但需良好局域网覆盖为前提
	ET78-TFT	可视化触摸屏版本	

(1) 以太网，这是数据联网的最传统方式，但联网还是需要以网线为传输介质（在已经有完善的局域网的场景，以太网技术是稳定可靠的首选方案）。

(2) GPRS (2G/4G/NB10T) ，本质上为移动智能终端提供了蜂窝联网技术，需要流量卡。无线测温传感器采用 433 无线传输，不需要物联网卡，仅 4G 网关接收器需要物联网卡，当工程应用中测温点较多时，可使物联网卡的使用数量降低 90%。关于流量，出厂将提供一张 3 年免费的流量卡（30M @月），3 年后我司将提醒续费，流量按包年计费，10RMB @1 年 或 27RMB @3 年；用户也可以自己选购流量卡（注意 WG78/WG78-TFT 不支持电信流量卡）。

(3) WIFI，本质上解决了不要网线的问题，但前提需要有良好的 WIFI 信号覆盖，然后很多场合并不像家庭、办公场所所有良好的 WIFI 覆盖，而且 LORA 无线扩频通信技术的隔墙传输性能远优于 WIFI，这也是无线温度传感器采用 LORA 技术的根源。

针对无编程经验的直接使用者，建议采用网关接收器，并免费提供云平台（每个用户注册一个云平台账号），出厂前按用户的要求预先设置好参数，用户收到设备后开机即用，对于需要系统集成的开发者用户，我们将提供 API 接口文档，并提供一对一技术支持，加速用户系统集成。

以太网网关接收器	
产品型号: ET78	产品型号 ET78-TFT
	
基本特性	功能说明
网络模式	以太网
供电方式	7~30VDC (提供电源适配器) ET78-TFT 内置 1500mAh 电池
网络协议	HTTP 协议, POST, JSON 格式
数据定向传输	直达用户自有服务器, 用户自行处理数据 直达我方服务器, 免费提供网页版平台
动态和静态 IP	关掉 DHCP 功能后即可设置静态 IP
HTTP 上传时间	5~65535S (可设置)
数据缓存容量	1~100 路 (单组)
<p>适合医院、现代工厂等局域网络比较完善的场景。此方案的特点在于巧妙地利用无线免布线、易维护的优势, 并结合局域网技术的稳定、易扩展特性, 实现分散测温, 远程汇总的大数据测温网络模型。</p>	
<p>详细介绍: http://www.wn1010.com/a/jiejuefangan/xxcgwljifa/247.html</p>	

WIFI 网关接收器	
产品型号: WT78	产品型号 WT78-TFT
	
基本特性	功能说明
网络模式	WIFI
WIFI 标准	802.11 b/g/n
供电方式	7~30VDC (提供电源适配器)
	WT78-TFT 内置 1500mAh 电池
网络协议	HTTP 协议, POST, JSON 格式
数据定向传输	直达用户服务器, 用户自行处理数据
	直达我方服务器, 免费提供网页版平台
动态和静态 IP	关掉 DHCP 功能后即可设置静态 IP
HTTP 上传时间	5~65535S (可设置)
数据缓存容量	1~100 路 (单组)
<p>WIFI 技术的特点在于构建高速局域无线网络, 但 WIFI 的隔墙传输效果不佳, 且 WIFI 的整体功耗较大, 单一 WIFI 技术类设备不适合电池供电常年待机。所以温度传感器与 WT78 之间采用 433MHZ 无线技术, 既提升了无线隔墙传输性能, 又降低了测温传感器的功耗, 使电池供电依然可以续航多年, 多路温度无线汇总后再通过 WIFI 技术实现数据联网, 巧妙的利用多种技术融合从而实现新型无线测温传感器网络, 从而使免布线测温的可行性、适应性大大提高。</p>	
<p>详细介绍: http://www.wn1010.com/a/jiejuefangan/xxcgwljjfa/246.html</p>	

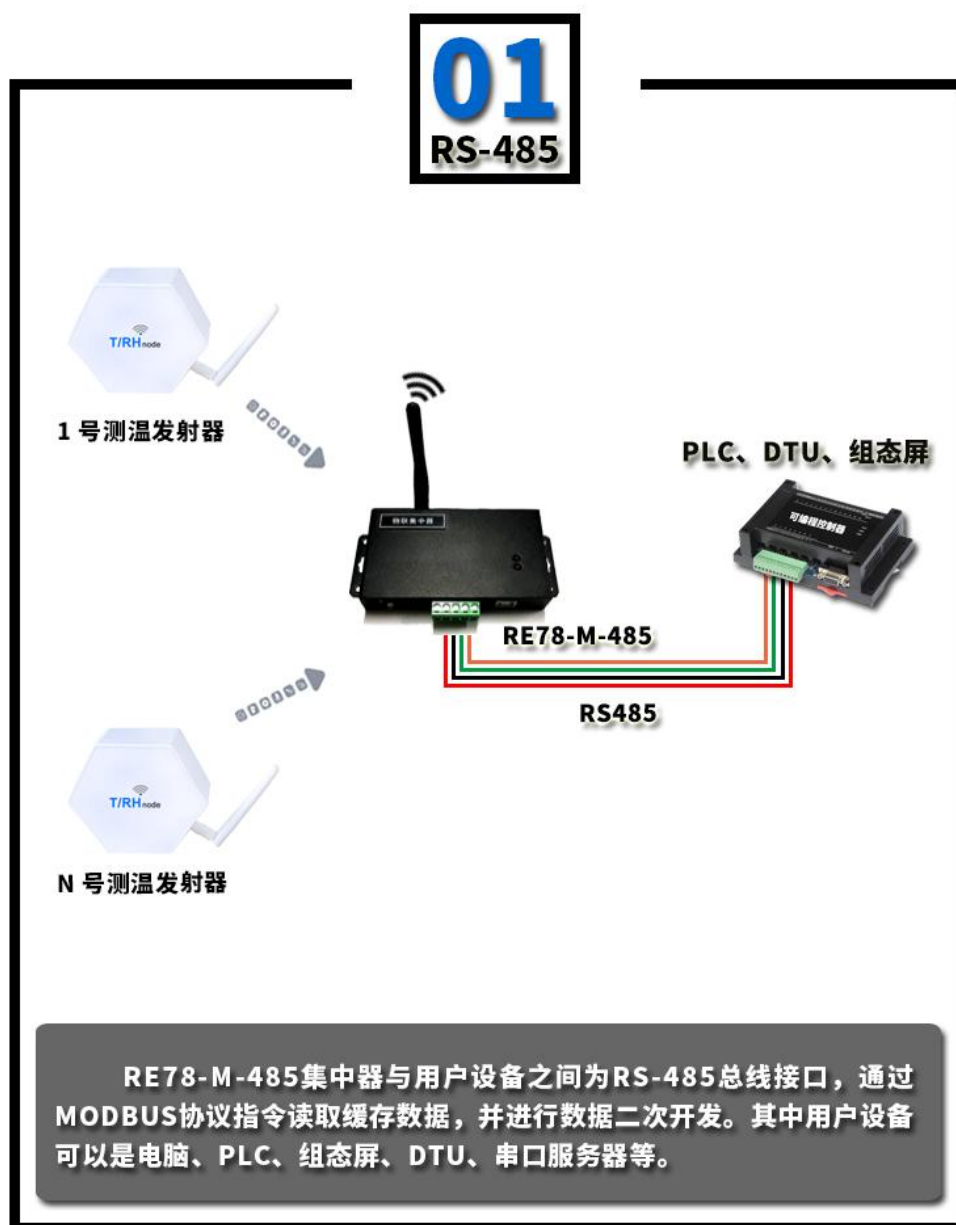
2G/4G 网关接收器	
产品型号: WG78/EG78	产品型号 WG78-TFT/ EG78-TFT
	
基本特性	功能说明
网络模式	WG78/WG78-TFT 2G (移动、联通)
	EG78/EG78-TFT 4G (移动、联通、电信)
物联网卡	免费提供 1 张 3 年物联网卡 (30M@月)
	物联网卡绑定设备
供电方式	7~30VDC (提供电源适配器)
	WG/EG78-TFT 内置 1500mAh 电池
网络协议	HTTP 协议, POST, JSON 格式
数据定向传输	直达用户服务器, 用户自行处理数据
	直达我方服务器, 免费提供网页版平台
动态和静态 IP	只支持动态 IP
HTTP 上传时间	5~65535S (可设置)
数据缓存容量	1~100 路 (单组)
EG78-P/EG78-TFT-P 版本为 GPS、北斗定位功能	
<p>2G/4G 移动通讯技术在我们已建设的非常成熟, 实现数据随时随地数据互联传输, 且 2G/4G 模组的功耗很大, 不适合电池供电常年待机。所以温度传感器与 WG78/EG78 之间采用 433MHZ 无线技术, 本质上降低了测温传感器的功耗, 使电池供电可持续多年, 多路温度无线汇总后再通过 2G/4G 技术实现数据远程联网, 巧妙的利用多种技术融合从而实现新型无线测温传感器网络, 从而使免布线测温的可行性、适应性大大提高。且该模型可以减少使流量卡的使用数量减少 90%, 性价比高、易扩展、易维护, 适合没有 WIFI、以太网网络的场景。</p> <p>备注: 2G 网络逐步将退网, 新用户建议优先选择 4G 版本</p>	
<p>详细介绍: http://www.wn1010.com/a/jiejuefangan/xxcgwlijfa/245.html</p>	

应用模型

以下通过图解方式介绍 5 种典型的方案，用户可根据实际需求进行选择，欢迎交流。

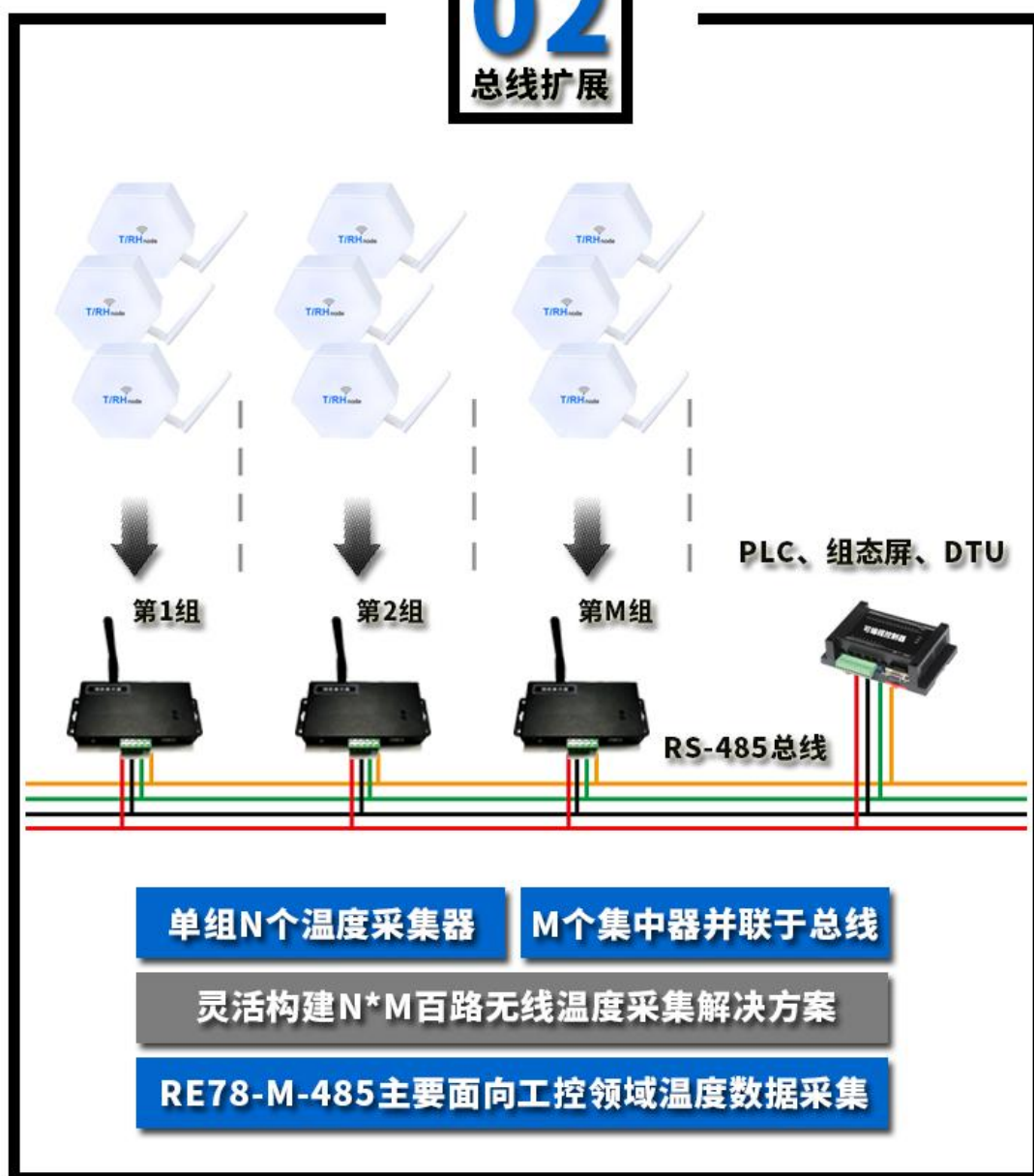
MODBUS总线无线测温

01
RS-485



基于总线扩展无线测温

02 总线扩展



复合新型GPRS无线测温

03 GPRS

1号测温发射器



不产生流量



EG78 - 4G网关接收器



产生流量

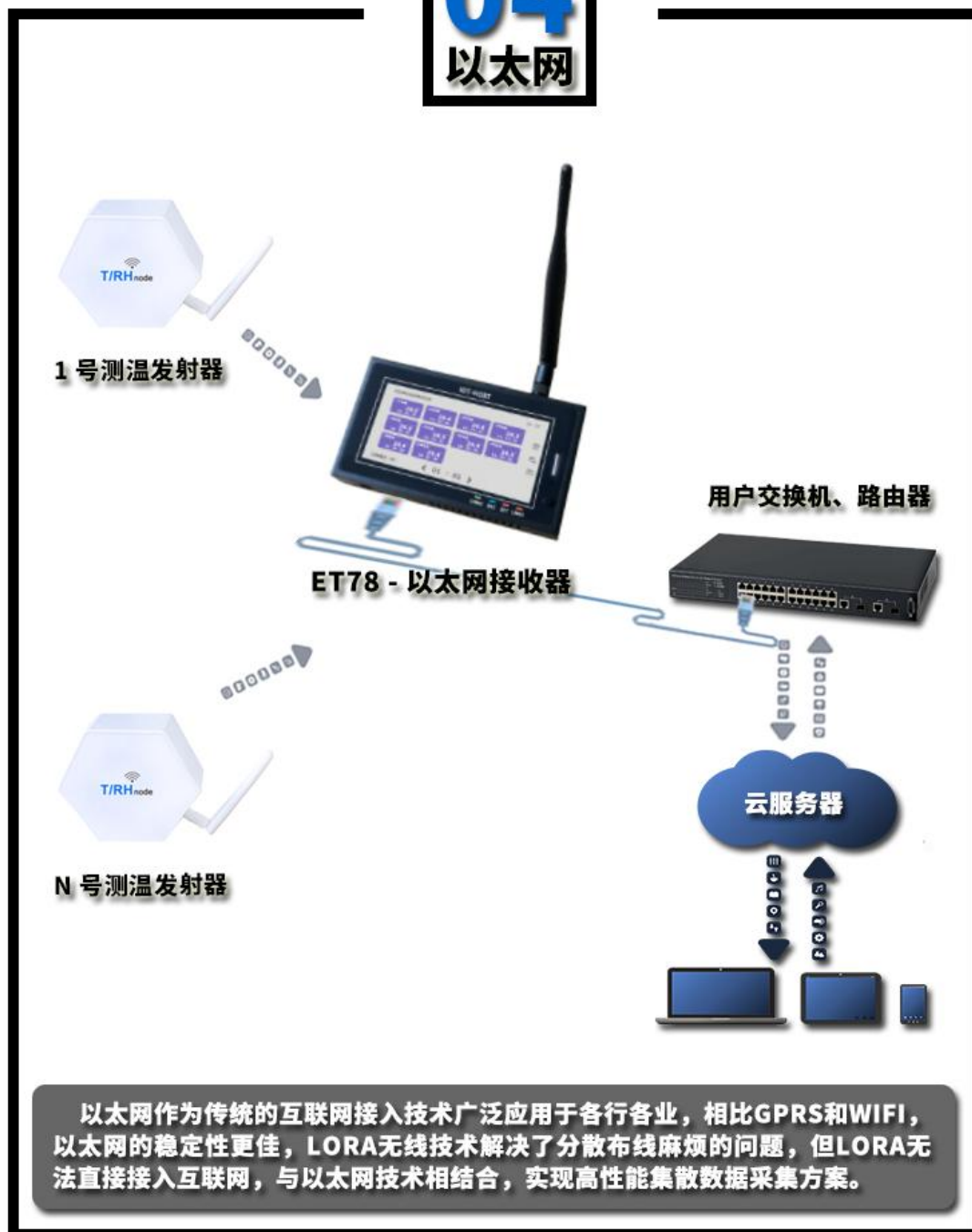
N号测温发射器



GPRS 的便利性毋庸置疑，其功耗是 LORA 线的几十倍，但 LORA 无法直接接入互联网，此方案通过 LORA 与 GPRS 广域通讯技术相结合，既实现测温点可多年不换电池，又使工程中流量卡的使用数量减少 90% 以上。

复合新型局域网无线测温

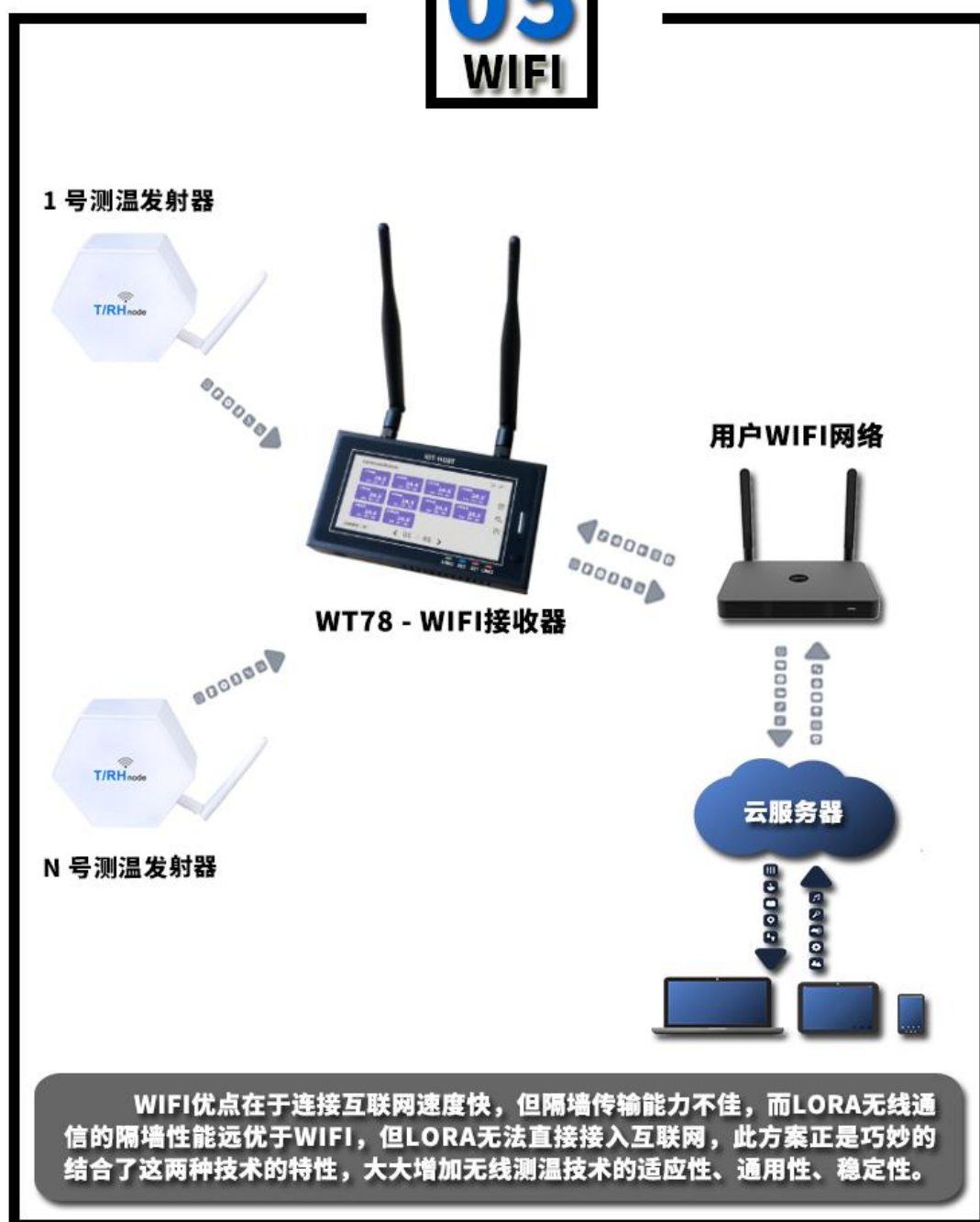
04 以太网



以太网作为传统的互联网接入技术广泛应用于各行各业，相比GPRS和WIFI，以太网的稳定性更佳，LORA无线技术解决了分散布线麻烦的问题，但LORA无法直接接入互联网，与以太网技术相结合，实现高性能集散数据采集方案。

复合新型WIFI互联网测温

05
WIFI



附录 I—修改记录

日期	版本	原因	修改人	审核人
2022-02-16	V1.0	术语修正	陈佳	张阳

附表-1